

Carte de sécurité



airmedic

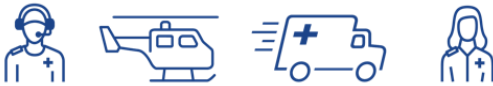
Partout au Québec, en tout temps.



À savoir lors de votre appel



- + Un numéro de téléphone pour vous joindre
- + Les coordonnées GPS ou toute autre information identifiant le site d'atterrissage (ville, route, zec, etc.)
- + Un site d'atterrissage à proximité
- + La météo locale
- + La nature de l'urgence médicale
- + L'état du blessé (trauma, maladie, malaise, poids)
- + Les antécédents médicaux et les allergies du blessé
- + Les soins prodigués sur place



NOTE : Si vous vous trouvez près d'une affiche Airmedic, prenez en note le numéro de site, qui figure dans la partie supérieure gauche de celle-ci (p.ex.: SITE # S-78).

Préparation du blessé

- + Gardez une distance sécuritaire de 150 pieds minimum avec l'endroit où l'hélicoptère se posera et placez le blessé sur le dos
- + Gardez le blessé au chaud
- + Protégez les yeux du blessé
- + Demeurez avec le blessé en tout temps




Opération de nuit

- + Utilisez des lampes de poche, l'écran d'un appareil électronique ou toute autre source lumineuse pour indiquer votre position à l'approche de l'hélicoptère
- + Évitez le feu ou les fusées de détresse pour limiter les risques d'incendie
- + Évitez d'allumer trop de sources lumineuses

ATTENTION !

- Ne pointez jamais de sources lumineuses directement vers l'hélicoptère en mouvement.
- Ne jamais approcher l'hélicoptère tant qu'il n'est pas totalement immobile.



Préparation du site d'atterrissage


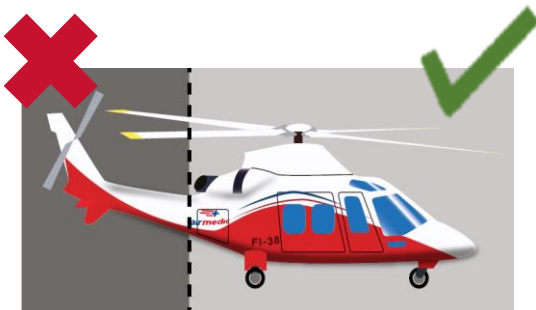
- + Aire d'atterrissage la plus horizontale possible
- + Si présence d'herbes ou d'autres végétations, elles doivent mesurer moins de 2 pieds de hauteur
- + Balisez les 4 coins du site – idéalement, utilisez des objets oranges ancrés dans le sol
- + Au besoin, bloquez et sécurisez la circulation et écartez la foule
- + Aucun objet fixe ou mobile ne doit entrer en contact avec l'hélicoptère (poubelle, matériaux, débris, etc.)



Dimension de l'aire d'atterrissage :
100 pi (30 m) par 100 pi (30 m) minimum,
à proximité relative du patient

Approche sécuritaire

- + Toujours s'approcher l'appareil par l'avant, JAMAIS par la queue
- + Ayez un contact visuel avec le pilote en tout temps et attendez son approbation pour approcher de l'appareil
- + Restez en position accroupie
- + Évitez les vêtements amples, les chapeaux ou casques non fixés
- + Ne fumez pas et n'ayez aucun objet en main
- + Portez attention aux pentes et déplacez-vous toujours du bas vers le haut lors de l'approche et l'inverse lors de l'éloignement
- + La communication peut être difficile avec le bruit



Téléphone d'urgence

1 877 999 3322

Téléphone satellite

418 673-3322



Question ?

Service à la clientèle

1 866 673-3838
info@airmedic.net

airmedic.net

4980, route de l'Aéroport,
Saint-Hubert (Québec)
J3Y 8Y9